

Kambja Ignatsi Jaagu Kool



Õppeained: MUUSIKA JA VÄÄRTUSKASVATUS, KOOLI AJALUGU


Klassid: **I KOOLIASTE** (1.-3.kl), tunnid toimuvad 13.04.2023, 14.04.2023 kooli sünnipäevaeelsel nädalal

Teema: **KAMBJA KOOLI LAUL, KOOLI AJALUGU, MIDA RÄÄGIVAD MEILE KOOLI SEINAD?**

Praktilise töö koostajad: Kambja Ignatsi Jaagu Kooli direktor Marika Karo, muusikaõpetaja Marika Lehiste

Valdkond	Selgitus	Näited
Tunneme rolle ja püstitame eesmärged!	Eesmärk: Saada teada kooli varasemast ajaloost, leida seosed kooli laulu sõnadega, õppida selgeks kooli laul.	Kambja Ignatsi Jaagu Kool tähistab igal kevadel kooli sünnipäeva. Kooli sünnipäevadel laulame alati oma kooli laulu. Kooli laulu sõnadesse on kirja pandud kooli ajalugu.
	Õpilase roll: Osaleda aktiivselt tunni tegevustes. *laulu õpiprotsessis *liikumistegevuses koolimajas *kooli ajaloost lugude kuulamine *kujutlemine (mõelda ja kujutada ette milline oli koolielu 336. aastat tagasi) *rühmatöös osalemine *pildi joonistamine	Tunni tegevused toimuvad muusikaklassis(laulu õppimine, joonistamine) ja kooli aatriumis(lood ajaloost, viktoriin). <i>Tegevuste läbiviimiseks liigutakse erinevate ruumide vahel.</i>
Usaldame vastutust ja teeme koostööd!	Tunni tegevused: *laulu õppimine „Kambja kooli laul“	Laulu autorite tutvustus, töö laulu teksti, rütmi ja meloodiaga. <i>Laulu sõnad kuvatud ekraanile, laulame klaveri ja fonogrammi saatel.</i> https://drive.google.com/drive/my-drive

Valdkond	Selgitus	Näited
	<p>*lood kooli ajaloost</p> <p>Millest räägivad meile kooli seinad?</p> <p>-kooli logomärk</p>	<p>Kooli aatriumi seinal on kooli logo. Miks on vaja logo, milliseid lapsed teavad? Uurime logol kujutatud sümbolite tähendusi.</p> <p><i>Logo mõiste selgitamisel näitame pildimaterjali abil erinevaid logomärke.</i></p> 
Lõimume eluga!	<p>- seinaplaadid kõnelevad (taluelu, Forseliuse seminar, Rootsi kuninga juures käimine)</p>	<p>Aatriumi teiselt seinalt leiame plaadid, kuhu on graveeritud lood taluelust, Forseliuse seminarist ja Rootsi kuninga juures käimisest. Plaatidel kujutatud tegevustest rääkimine, küsimine ja vastamine, tahvlile kirjutamine.</p> <p><i>Õpilased saavad proovida tahvlile krihvliga kirjutamist, vanas kirjas sõnade lugemist.</i></p> 
Evime kogemust!	<p>-Kambja kooli laulu 1.salmi laulmine</p>	<p>Laulu sõnadest seoste leidmine ajalooga. <i>A cappella laulmine.</i></p>

Valdkond	Selgitus	Näited
	<p>-fotogalerii Kambja koolihoonetest läbi aegade</p>	<p>Aatriumi II korrusel vaatame pilte Kambja koolihoonetest läbi aegade. Räägime lugusid endistest aegadest.</p> 
	<p>-Kambja kooli laulu 2.salmi laulmine</p>	<p>Laulu sõnadest seoste leidmine ajalooa. <i>A cappella laulmine</i></p>
<p>Mõõdame mõju!</p>	<p>Teema kinnistamine: -viktoriin</p>	<p>Rühmatöö Viktoriinis on vaja vastata viiele küsimusele. Küsimused on koostatud tunnis räägitu põhjal.</p> <p><i>Rühmadesse jagunemine toimub paariks loe põhimõttel. Viktoriini küsimused on antud trükituna paberil.</i></p> <p>Milliste sõnadega algab kooli laul? Kes oli Ignatsi Jaak? Mida on kujutatud kooli logol? Kui vanaks meie kool saab? Mis on Kambja kiriku torni tipus?</p> <p><i>Õiged vastused saavad õpilased teada viktoriini lõpus.</i></p>

Valdkond	Selgitus	Näited
	-Kambja kooli laulu sõnade järgi piltide joonistamine	Sõnade tähenduse mõistmine, piltide joonistamine. <i>Joonistamine teostatakse trükitud sõnadega paberile.</i> Joonistustest valmib näitus kooli sünnipäevaks.
	Tunni lõpetamine:	Tagasiside õpiprotsessile. Piltide joonistamine jätkub järgmisel tunnil edasi. <i>Õpilased saavad kingiks kooli meene (pastapliatsi).</i>